



南京林业大学

NANJING FORESTRY UNIVERSITY

保障服务与技术支持

网络安全和信息化办公室承担学校网络、一卡通系统、各类应用系统平台的建设、管理和服务工作，若在使用过程中遇到问题可直接联系我们。

【新庄校区】

一卡通中心：教五楼 10 楼 51003 025-85427460

网络安全科：教五楼 10 楼 51003 025-85427673

信息技术科：教五楼 10 楼 51001 025-85427130

一卡通业务办理：新体育馆一号门左侧 025-85427920

【白马校区】

办公地点：4 号楼 4210、4211 025-85427306

学生综合服务中心：3 号楼一楼 025-85428088

【淮安校区】

办公地点：教学主楼 B 楼二楼 0517-80573980

一卡通中心：风和餐厅后，菜鸟驿站旁 0517-80838140

【服务时间】

工作日 8:00-12:00 14:00-17:30

【网络报修】

网络相关问题可登录网上办事大厅 / 企业微信 / 今日校园，搜索“网络报修”应用进行线上反馈报障，并可及时了解处理进度。

信息化服务手册 (教职工)

2024.09

关注微信公众号，下载 APP，获取更多、更及时的网络信息服务资讯：



南京林业大学
网信办



南林智慧校园



企业微信
APP



今日校园
APP

一、校园网

学校为教职工提供有线网络和无线网络，在教学区、办公区免费上网。如需开通家属区网络服务，可打开企业微信工作台，搜索“家属区网络服务”，详细填写家属区入网申请表进行办理，家属区每月网费由学校代扣。

访问地址：<https://net.njfu.edu.cn/1118/list.htm>

1、web 认证

校园无线网：NJFU-WiFi

账号：w+工号

初始密码：身份证后六位



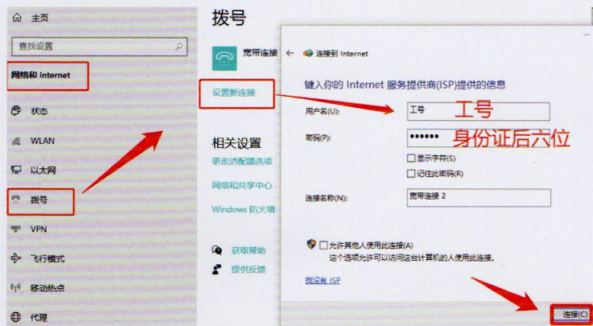
注意：忘记密码可点击自服务入口自行修改。

2、宽带拨号

上网准备：有线网口、网线

账号：工号

初始密码：身份证后六位



注意：需确认 IP 地址和 DNS 为自动获取。

二、校园卡

校园卡是学校消费和认证的有效介质，用于食堂就餐、超市结账、校园门禁、图书馆借书、医务室挂号等，教职工入职流程结束后带身份证前往一卡通中心领取。

关注“南林智慧校园”公众号，打开“一卡通自助服务”进行校园卡的充值、挂失、密码修改、余额查询等操作，账户：工号，初始密码（消费密码，查询密码）为身份证后六位数字，尾号为 X 的前移一位，推荐使用微信充值。

访问地址：<https://net.njfu.edu.cn/8/list.htm>

注意：首张卡由学校免费发放，后续补办新卡须缴纳卡工本费。

三、网上办事大厅 (PC 端)

学校网上办事大厅提供统一身份认证服务等功能，用户采用单点登录，无需二次验证就可快速访问人事、科研、财务、教务、学工、资产、外事等校内其他业务系统。

除作特殊说明外，本信息化手册所提及的系统皆适用：

账号：工号，即不变号

初始密码：身份证后六位，直接导入密码情况除外



访问地址：<https://ehall.njfu.edu.cn>，或通过学校官网主页最下方“网上办事大厅”进入。首次登录需在个人中心绑定手机号、邮箱、微信，用户可在登录界面点击“忘记密码”自行重置密码。

注意：统一身份认证账号密码将一直伴随您的日常工作，常换密码很必要，请务必妥善保管。

四、企业微信 APP（移动端）

移动校园服务窗口——企业微信，教职工用户可随时随地利用手机等移动设备办理各项事务，如财务报销、OA办公、邮箱申请、用车预订、网络报修、科研申报等。



苹果手机



安卓手机

微信扫码下载安装企业微信。

访问地址：<https://net.njfu.edu.cn/1117/list.htm>

五、南林邮箱

登录网上办事服务大厅或企业微信工作台，搜索“邮箱自助申请”，自助开通个人专属校园邮箱。

访问地址：<http://mail.njfu.edu.cn/> 或通过学校官网主页最下方“邮箱登录”进入。

六、南林网盘

登录网上办事大厅或企业微信工作台，搜索“云盘系统”，高效管理文档、共享文档。

访问地址：<https://net.njfu.edu.cn/nlyp/list.htm>



七、VPN 服务

1. WebVPN

WebVPN 为纯 Web 式校外访问方式，免客户端 / 插件，对接统一身份认证系统，一次登录不需二次验证，使用方便。

访问地址：<https://webvpn.njfu.edu.cn>




注意：WebVPN 仅支持门户内提供的链接进行跳转访问。



注意：用户忘记邮箱密码可访问登录界面“忘记密码”，通过绑定的手机号码重置。

2. SSL-VPN


针对在校外使用电信、移动等网络地址访问校内资源，通过 VPN 方式更加安全快速，访问地址：<https://vpn.njfu.edu.cn/>，客户端软件安装成功后，输入学校统一身份认证的账号和密码即可登录连接 SSL-VPN。



八、CARSI 服务

我校已加入中国教育和科研计算机网统一认证与资源共享基础设施 CARSI，登录地址：<https://ds.carsi.edu.cn/login/index.html>），支持师生在校外直接访问国内外需要身份认证的海量在线资源，如知网、万方、IEEE 等，输入学校统一身份认证的账号和密码即可登录。

访问地址：<https://net.njfu.edu.cn/1114/list.htm>



九、正版化软件

学校为在校师生提供 Windows 操作系统、Office 系列办公软件等正版软件。

访问地址：<http://software.njfu.edu.cn/>


品牌	产品	描述
微软	客户端操作系统 Windows	客户端操作系统，Windows 系列（包括 Win7、8.1、10、11 专业版），中英文 2 种版本。
微软	办公软件 Office	办公软件，Office 系列（包括 office2010、2013、2016、2019、2021 专业增强版，含 Office for mac），中英文 2 种版本。
福昕	PDF 高级编辑器	办公软件，PDF 可编辑可拆分可合并，可转换成 Word/PPT/EXCEL/OFD 等，支持 Windows/Mac/iOS/Android/Linux

注意：下列软件必须在校园网内下载激活或事先使用 VPN 连入校园网，禁止向校外任何个人和组织分发上述相关软件的激活脚本或软件副本。

十、协同办公

协同办公系统涵盖公文管理、议题管理、个人事务中心、日程安排等功能。教职工登录网上办事大厅或企业微信工作台后，搜索“协同办公”，处理各类公务。

访问地址：<https://officeauto.njfu.edu.cn/>



十一、人像识别门禁

企业微信工作台中搜索“人像采集”，或点击南林智慧校园公众号下方菜单栏的“人像采集”，进入身份核验页面，填写核验信息，访问地址：<https://net.njfu.edu.cn/r1sbmjxt/list.htm>。



注意：学工号即工号（不变号），三项信息填写必须准确无误。

十二、访客系统

企业微信工作台搜索“访客系统”，受访人分享二维码给访客，访客登记完成后，提交给受访人审核，访客凭短信链接入校。

访问地址：<https://net.njfu.edu.cn/fkxt/list.htm>

